

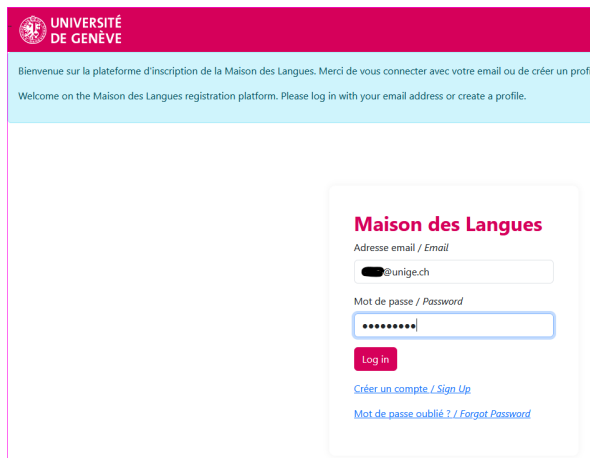
# Procédure d'inscription aux cours de la Maison des Langues pour les étudiant-es d'échange

1. Créer son profil
2. Faire le test de placement
3. Choisir ses cours
4. Demander un changement ou une annulation de cours

# 1. Créer son profil

Pour créer votre compte [sur notre plateforme](#), indiquer une adresse mail valide (privée ou institutionnelle) et créer un mot de passe (n'oubliez pas de le noter !).

*Ce compte sera valable pour toute la durée de votre séjour à Genève.*



The screenshot shows the login and registration interface of the 'Maison des Langues' platform. At the top, there is a red header with the University of Geneva logo and name. Below it, a light blue banner contains the welcome message in French and English. The main content area is white and features a central registration box. This box has the title 'Maison des Langues' in red, followed by the labels 'Adresse email / Email' and 'Mot de passe / Password'. There are input fields for email (with a placeholder '@unige.ch') and password (masked with dots). Below the password field is a red 'Log in' button. At the bottom of the box, there are two links: 'Créer un compte / Sign Up' and 'Mot de passe oublié ? / Forgot Password'.

## Règles pour le mot de passe :

- Au moins 8 caractères
- Au moins une lettre majuscule
- Au moins une lettre minuscule
- Au moins un chiffre
- Les caractères spéciaux ne sont pas autorisés

- ✓ Indiquer votre noms et prénom(s) **tels qu'ils apparaissent sur vos papiers d'identité.**

Nom de famille / Surname\*

Tel qu'indiqué sur votre pièce d'identité / As stated on your identity card

Enter your surname

Prénom / Name\*

Tel qu'indiqué sur votre pièce d'identité / As stated on your identity card

Date de naissance / Birthdate\*

jj . mm . aaaa

Adresse / Address\*

1234 Main St

Pays / Country\*

SUISSE

Ville / City\*

Enter your city

Zip / Zip\*

Enter your zip

☐ J'accepte la [Politique de Confidentialité](#) / I agree to the [Privacy Policy](#)

Login

### Formulaire d'informations sur le statut / Status Information Form

Affiliation / Affiliation\*

- ☒ Université de Genève / University of Geneva
- ☐ Graduate Institute
- ☐ HES-SO
- ☐ HUG

Statut / Status\*

- ☐ Etudiant-e régulier/ère / Regular student
- ☒ Etudiant-e d'échange / Boursier-ère d'excellence / Exchange student or Excellence Scholarship
- ☐ Collaborateurs/trices (PENS & PAT) / Staff Members (PENS & PAT)
- ☐ Membre Association Alumni / Member of the Alumni Association
- ☐ Participant-e Formation continue / Continuing education participant

Faculté / Faculty\*

- ☐ Droit / Law
- ☒ Economie et management / Economics & Management
- ☐ Lettres / Humanities
- ☐ Médecine / Medicine
- ☐ Psychologie et Sciences de l'éducation / Psychology and Educational Sciences
- ☐ Sciences / Sciences
- ☐ Sciences de la société / Social Sciences
- ☐ Théologie / Theology
- ☐ Traduction et interprétation / Translation and Interpretation
- ☐ Autre / Other

Justificatif / Written proof\*

Veuillez téléverser votre attestation d'hôte du SMAC au format PDF (max. 4 MB) / Please upload your host certificate from the SMAC in PDF format (max. 4 MB)

Parcourir... [Lettre invitation mobilité Genève.pdf](#)

Numéro d'étudiant / Student Number \*

Entrez votre numéro d'étudiant au format XX-XXXX-XXXX / Enter your student number in the format XX-XXXX-XXXX

XXXX

Adresse Email / Email Address \*

Veuillez saisir une adresse mail valide / Please enter a valid email address.

XXXX@etu.unige.ch

Submit

## ATTENTION :

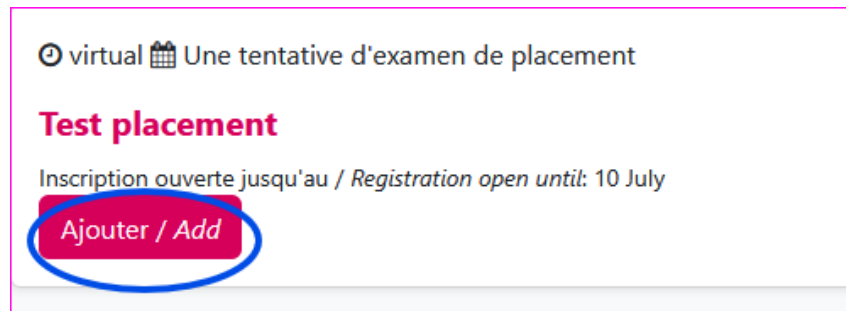
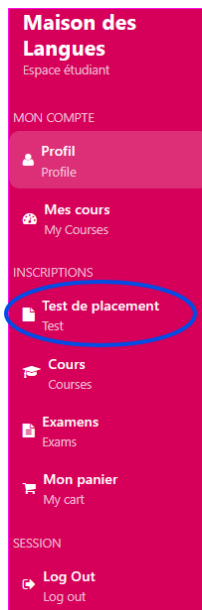
- ✓ **Justificatif** = lettre d'invitation que vous avez reçu de la part du SMAC.
- ✓ **Numéro d'étudiant-e** : indiquez le numéro spécial qui vous a été communiqué par le SMAC, et n'oubliez pas **les tirets** !
- ✓ **Adresse mail** => votre adresse UNIGE, privée ou de votre université d'origine.



Cliquez sur "**Submit**" : vous recevrez un mail afin de valider votre statut.

## 2. Faire le test de placement (obligatoire)

Pour choisir des cours adaptés à votre niveau, vous devez d'abord faire un test de placement.



- ✓ La Maison des Langues offre 1 test de placement gratuit par semestre aux étudiant-es d'échange.
- ✓ Si vous êtes débutant complet, vous n'avez pas besoin de faire le test.

Merci de cliquer sur le lien qui figure dans le **mail de confirmation** pour demander votre code personnel de la part de notre partenaire ELAO.

Attention au **mot de passe** qu'il faudra saisir !

ID	70704
Nom	[REDACTED]
Prénom	[REDACTED]
Email	[REDACTED]@gmail.com
Inscription	Test placement virtual Une tentative d'examen de placement
Prix	CHF 0
Lien vers le test	<a href="#">Lien</a>
Mot de passe	[REDACTED] ←

- ✓ Pour plus de détails, nous vous invitons à lire attentivement la procédure pour les tests ELAO que vous trouverez sur notre site **avant** de commencer votre test.

### 3. Choisir son cours

- ✓ Une fois votre test de placement terminé, depuis votre compte, sous vos informations personnelles, cliquez sur "+ Ajouter une langue" :

+ Ajouter une langue

**Remarque / Notice:** Si vous souhaitez mettre à jour le niveau d'une langue, veuillez l'ajouter en tant que nouvelle entrée accompagnée du justificatif de niveau. Assurez-vous de télécharger l'attestation mise à jour pour vérification. / *If you wish to update the level of a language, please add it as a new entry along with the proof of level. Make sure to upload the updated certificate for verification.*

**Langue / Language**

Dans quelle langue souhaitez-vous suivre des cours ?\*

*Which language would you like to take courses in ?\**

**Français**

Je connais déjà mon niveau (test de langue ou examen)\*

*I already know my level (language test or exam).\**

Yes

Niveau Acquis\*

*Level Acquired\**

A2

**Attestation**

**Attestation\***

Veuillez télécharger une preuve de votre niveau. Cela nous aidera à vous placer dans le groupe le mieux adapté à vos compétences.

*Please upload proof of your level. This will help us to place you in the group best suited to your skills.*

Parcourir... f\_E\_1812541\_2668.pdf

Only PDF files are allowed.

**Type d'attestation de niveau Attestation Type\***

Sélectionnez le type d'attestation que vous téléchargez.

*Please select the type of certificate you are uploading.*

Attestation ELAO

**Submit**

## ATTENTION :

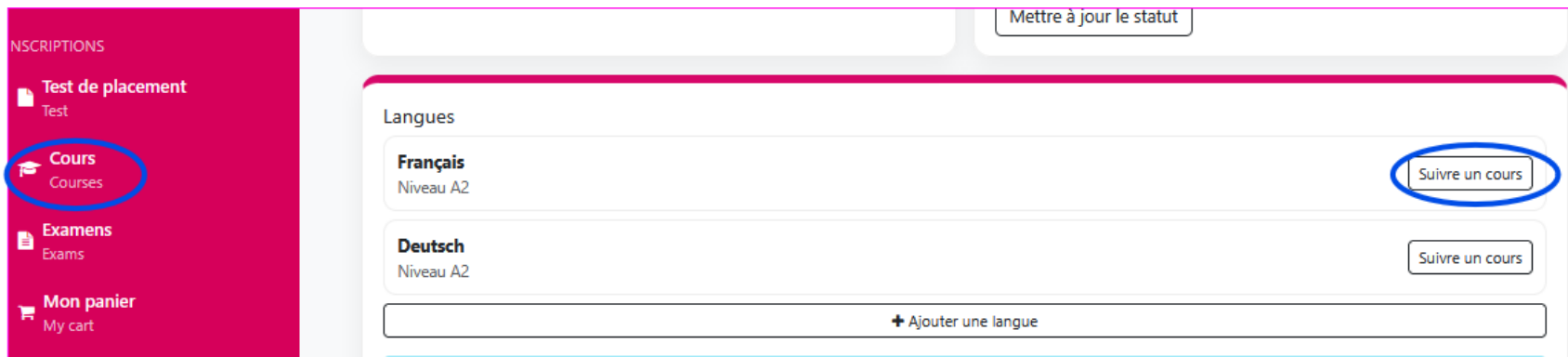
- ✓ Dans quelle langue souhaitez-vous suivre des cours -> choisissez **"Français"** (Français L1 = cours destinés aux personnes francophones uniquement !)
- ✓ Niveau acquis : si vous êtes débutant-e complet/complète, merci de choisir A0. Sinon indiquer le niveau que vous avez obtenu à votre test de placement.



**Attestation : merci de téléverser le résultat obtenu à votre test de placement au format PDF**



- ✓ Pour voir les cours auxquels vous avez accès, cliquez sur "Cours / Courses" dans le menu à gauche, ou sur le bouton "Suivre un cours" :



- ✓ Les cours qui s'affichent sont ceux qui correspondent au niveau annoncé.

Vous pouvez afficher les cours selon différents filtres

Informations relatives au cours :  
tarif, horaire, niveau, période, modalité, langue

Cours généraliste ou thématique

Rechercher un cours / Search courses... Réinitialiser / Reset

Langue / Language Cours type / Type of Course Modalité / Format

Français Deutsch Cours généraliste Cours thématique Intensif Semestriel

15 / 15 cours affichés / shown

---

**Français A2 (JE)**  
Cours généraliste

260 CHF Jeudi 12h15-13h45 A2 semestre de printemps 2026 semestriel Français

Ajouter / Add

---

**Français A2 (MA)**  
Cours généraliste

260 CHF Mardi 14h15-15h45 A2 semestre de printemps 2026 semestriel Français

Ajouter / Add

---

**Français Jeux de grammaire et de lexique A2**  
Cours thématique

280 CHF Jeudi 10h15-11h45 A2 semestre de printemps 2026 semestriel Français

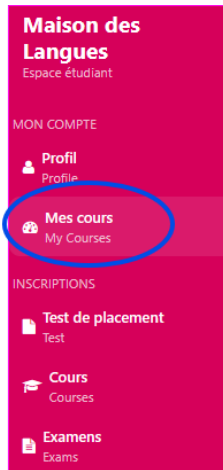
Ajouter / Add

- ✓ En tant qu'étudiant-e d'échange, vous pouvez choisir jusqu'à 2 cours de français gratuits par semestre : **1 cours généraliste** et **1 cours thématique** (max. 4 heures par semaine). Ces cours vous sont offerts par la Maison des Langues.
- ✓ Les cours semestriels de français supplémentaires, ainsi que les cours semestriels dans d'autres langues et les cours intensifs sont payants.
- ✓ Vous trouverez la liste complète de nos cours et toutes les informations pratiques (descriptif, horaire) sur le [Catalogue Vie de Campus](#).

- ✓ Si vous souhaitez prendre des cours dans une autre langue, vous devrez effectuer à nouveau ces étapes à partir de "Ajouter une langue" ([page 7](#)).
- ✓ Si vous restez toute l'année et souhaitez suivre d'autres cours au semestre de printemps, connectez-vous à votre compte et suivez les instructions à partir de la [page 9](#).
- ✓ Attention au **délai d'inscription** indiqué sur notre site.

## 4. Demander un changement ou une annulation de cours

- ✓ Les demandes de changement ou d'annulation de cours doivent se faire **dans les délais mentionnés** sur notre site.
- ✓ Depuis votre compte, cliquez sur "Mes cours" puis "Changer de cours"



français

Français du quotidien B2/C1	Français C1
<b>Période / Period:</b> semestre de printemps 2026	<b>Période / Period:</b> semestre de printemps 2026
<b>Horaire / Schedule:</b> Mardi 14h15-15h45	<b>Horaire / Schedule:</b> Mardi 12h15-13h45
<a href="#">Changer de cours / Change Course</a>	<a href="#">Changer de cours / Change Course</a>

### Détails du cours actuel / Current course details

**Intitulé du cours / Course title:** Français du quotidien B2/C1

**Langue / Language:** Français

**Type / Type:** semestriel

**Horaire / Schedule:** Mardi 14h15-15h45

**Délai d'annulation / Cancellation deadline:** 01-03-2026

Veillez noter : En cas de remboursement, des frais administratifs seront déduits conformément aux conditions d'annulation indiquées sur notre site web. / Please note: In case of a refund, administrative fees will be deducted according to the cancellation conditions indicated on our website.

Choisissez entre un cours de remplacement ou une annulation

Select a replacement course or choose to cancel your application

☒ **Intitulé du cours / Course title :** Français Argumentation B2  
**Niveau / Level:** B2  
**Langue / Language:** Français  
**Type / Type:** semestriel  
**Horaire / Schedule:** Mercredi 12h15-13h45

☐ **Intitulé du cours / Course title :** Français B1 (JE)  
**Niveau / Level:** B2  
**Langue / Language:** Français  
**Type / Type:** semestriel  
**Horaire / Schedule:** Jeudi 12h15-13h45

☐ **Intitulé du cours / Course title :** Français B2 (JE)  
**Niveau / Level:** B2  
**Langue / Language:** Français  
**Type / Type:** semestriel  
**Horaire / Schedule:** Jeudi 12h15-13h45

Liste des cours disponibles pour  
un changement de cours de  
même niveau.

Si vous souhaitez annuler votre inscription, cochez la case correspondante en bas de la page. Merci de nous expliquer brièvement la raison de votre demande.

Type / Type: semestriel
Horaire / Schedule: Mercredi 12h15-13h45
<input checked="" type="radio"/> <b>Annulation sans cours de remplacement</b> Cancel without selecting a new course Si vous ne souhaitez pas choisir un cours de remplacement, vous pouvez sélectionner cette option. / If you do not wish to select a replacement course, you can choose this option.
Motif de la demande / Reason of your request <div></div>
<div>Submit</div>

Le secrétariat de la Maison des Langues vous confirmera votre changement ou votre annulation par email.